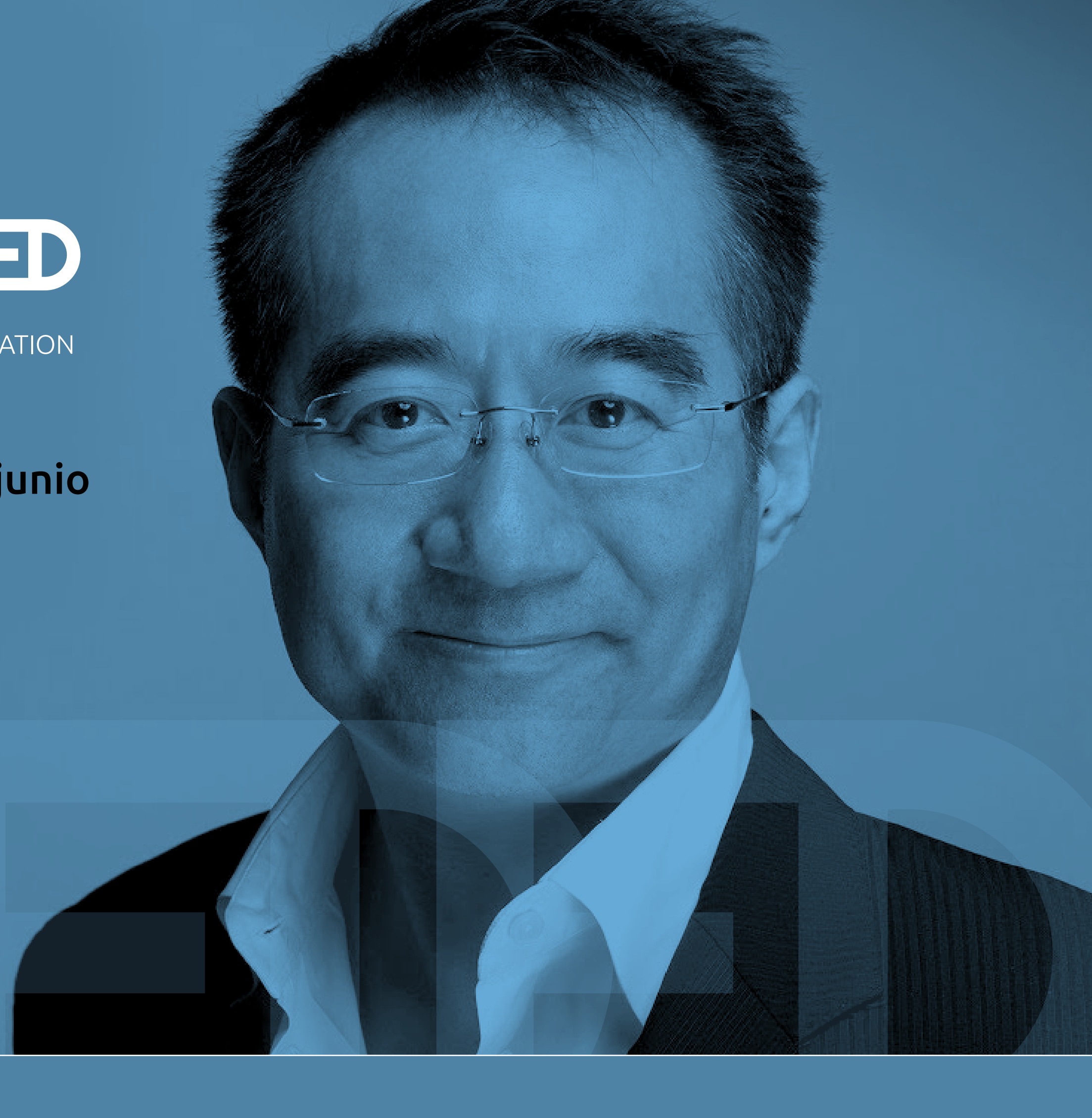


2022 / 9 - 11 de junio

Dr. Joseph Kan

*Anterior Implant Esthetics
1995-2022: Fantasy VS Reality*

Palma de Mallorca
España



SOBRE EL DR. JOSEPH KAN

El Dr. Joseph Kan completó su especialidad en Prostodoncia así como su título de Master en Implantología por la Universidad de Loma Linda en 1997 (California, EEUU). Actualmente el Dr. Kan es profesor en el Departamento de Odontología Restauradora y coordinador de investigación científica para el Programa de Implantología Avanzada en la misma universidad. También mantiene una práctica privada limitada a prostodoncia y cirugía enfocada a la implantología dental y reconstructiva/mucogingival.

En 1997 el Dr. Kan recibió el premio al mejor proyecto de investigación científico en la 12. edición del congreso anual de la Academia de Osteointegración (AO). También recibió el premio científico Judson C. Hinckley de la revista de prostodoncia norteamericana (Journal of Prosthetic Dentistry) en 2003 y el premio Robert James en 2005.

El Dr. Kan es miembro de la Academia Dental Americana (ADA), Academia de Osteointegración (AO), Colegio Americano de Prostodoncistas (ACP), Academia Americana de Prótesis fija (AAFP) y es un miembro asociado de la Sociedad de Prostodoncia de la Costa Pacífica (PCSP).

El Dr. Joseph Kan es uno de los pocos clínicos a nivel mundial que ha sido formado tanto en la parte quirúrgica como en la protética de la odontología, con un especial énfasis en la implantología dental. Aparte de dar conferencias internacionales de forma habitual, ha publicado más de 40 artículos altamente referenciados en revistas de alto impacto y ha escrito múltiples capítulos para libros de texto especializados.

CURSO / RESUMEN / OBJETIVOS

Estética del implante anterior 1995-2022; Fantasía vs. Realidad

Conseguir una estética satisfactoria en restauraciones implantosoportadas en el sector anterior es un gran reto y requiere mucho esfuerzo. Debido a ello, siempre existe un factor "wow" cuando se nos presentan casos espectaculares y casi difíciles de creer. ¿Es posible delinear la franja que distingue la fantasía de lo que es real y predecible?

La creación de restauraciones implantosoportadas y el manejo de los tejidos peri-implantarios para la creación de una arquitectura gingival armoniosa que consiga emular la naturaleza es una fusión de algo de ciencia con una gran cantidad de arte. Entender las limitaciones biológicas y fisiológicas en los tejidos duros y blandos es esencial en el tratamiento de situaciones estéticas complejas de una forma predecible.

Objetivos del curso:

- Factores de pronóstico biológico para conseguir una estética predecible en implantes en el sector estético
- Evaluación comparativa de técnica de implante inmediato, implante colocado de forma temprana e implante colocado de forma diferida: ¿Qué sabemos? ¿Qué no sabemos? ¿Qué pensamos que sabemos?
- Regeneración de tejidos duros y tejidos blandos: ¿Qué es posible? ¿Qué no es posible? ¿Dónde está el límite?
- Manejo de papila
- Recesión gingival y pérdida de tejido interproximal: Etiología y opciones de tratamiento
- Manejo de complicaciones quirúrgicas y protéticas
- Manejo protético de la encía protética (Estética rosa protética)
- Conceptos de tratamiento interdisciplinario (Ortodoncia, Periodoncia, Prostodoncia)
- ¿Qué podemos aprender de los casos seguidos a largo plazo (5, 10, 15, 20+ años)?
- Diseño del perfil de emergencia restaurador en restauraciones implantosoportadas (Desde provisionalización hasta corona definitiva)
- Concepto socket shield/root shield: Conceptos aprendidos en los últimos 9 años
- Oclusión en el sector estético: Conceptos y manejo

DÍA 1 - PRECURSO

8:30 - 9:00

Registro + Desayuno

9:00 - 9:15

Curso Dr. Kan y presentación de SpecializED_ADE

Dr. Aina Mesquida
Dr. Juan Mesquida

9:15 - 10:00

Claves diagnósticas y de tratamiento en la prótesis completa implantosoportada

Dr. Ignacio Ginebreda
Mr. Stefano Esposito

10:00 - 10:45

Carillas: Una nueva estrategia

10:45 - 11:15

Café

11:15 - 12:00

Implantes: "De la A a la Z en el flujo digital sobre implantes & Dientes: Protocolo digital y analógico en la toma de registros de la técnica BOPT"

Dr. Ferran Llansana

12:00 - 12:45

Detrás de las sonrisas - Conceptos creativos: Una evaluación comparativa de la evolución de los materiales analógicos y CAD/CAM en Odontología

Mrs. Inge Magne

12:45 - 13:30

Sinergia perio-prótesis en la rehabilitación del sector anterior

Dr. Herminio García

13:30 - 14:30

Comida

14:30 - 15:15

Manejo de tejidos blandos alrededor de implantes

Dr. Juan Zufía

15:15 - 16:00

Estética de la rehabilitación implantoportada 2005-2020: Una experiencia humillante

Dr. Olivier Henry-Savajol
Dr. Juan Mesquida

16:45 - 17:30

El incisivo mandibular fracasado o ausente: El mayor reto quirúrgico y protético en la implantología estética actual

Dr. Aina Mesquida
Dr. Juan Mesquida

17:30 - 18:00

Preguntas y Respuestas

Dr. Aina Mesquida
Dr. Juan Mesquida

DÍA 2 - DR. KAN

8:00 - 8:30

Desayuno

8:30 - 10:45

Introducción
Principios biológicos para una estética de la restauración implantosoportada predecible
Protocolos inmediatos VS Diferidos VS Tempranos: ¿Qué sabemos, qué no sabemos y qué pensamos que sabemos?

10:45 - 11:15

Café

11:15 - 13:30

Conceptos de Regeneración ósea guiada y de Regeneración titular guiada. ¿Qué es posible? ¿Qué no es posible? ¿Dónde están los límites?
Manejo de la papila
Recesión gingival y pérdida de tejido interproximal/papila: Etiología y opciones de tratamiento

13:30 - 14:30

Comida

14:30 - 18:30

Manejo de complicaciones quirúrgicas y protéticas

DÍA 3 - DR. KAN

8:00 - 8:30

Desayuno

8:30 - 10:45

Conceptos de diseño en el tratamiento de defectos óseos de forma protética (Encía rosa protética)
Conceptos de odontología interdisciplinar en el tratamiento del implante en el sector estético (Ortodoncia, Periodoncia & Prostodoncia)

10:45 - 11:15

Café

11:15 - 13:30

Diseño de perfiles de emergencia en restauraciones implantosoportadas (Desde la corona provisional a la restauración definitiva)
¿Qué podemos aprender de los casos con un seguimiento largo? (5, 10, 15, 20+ años)

13:30 - 14:30

Comida

14:30 - 18:30

Conceptos de oclusión en el manejo de la restauración implantosoportada en el sector estético
Root Shield/Socket shield: Lo que he aprendido en los últimos 9 años

18:30 - 19:00

Conclusiones. Preguntas y respuestas. Entrega de diplomas

PONENTES DEL PRECURSO



Dr. Juan Zufía

"Manejo de tejidos blandos alrededor de implantes"



Dr. Ignacio Ginebreda

"Claves diagnósticas y de tratamiento en la prótesis completa implantosoportada"



Mrs. Inge Magne, MDT

Detrás de las sonrisas - Conceptos creativos: Una evaluación comparativa de la evolución de los materiales analógicos y CAD/CAM en Odontología"



Dr. Herminio García

"Sinergia perio-prótesis en la rehabilitación del sector anterior"



Dr. Olivier Henry-Savajol

"Estética de la rehabilitación implantoportada 2005-2020: Una experiencia humillante"




Dr. Aina Mesquida

Moderación y presentación del evento




Dr. Ferran Llansana

"Implantes: De la A a la Z en el flujo digital sobre implantes & Dientes: Protocolo digital y analógico en la toma de registros de la técnica BOPT"



Stefano Esposito, MDT

"Carillas: Una nueva estrategia"



Dr. Juan Mesquida

"El incisivo mandibular fracasado o ausente: El mayor reto quirúrgico y protético en la implantología estética actual"

Del 9 al 11 de junio / 2022

Palma de Mallorca / España

Regístrate en

www.specialized-ade.com

info@specialized-ade.com